



MINISTERSTVO
ZDRAVOTNÍCTVA
SLOVENSKEJ REPUBLIKY

Epidemiologická situácia

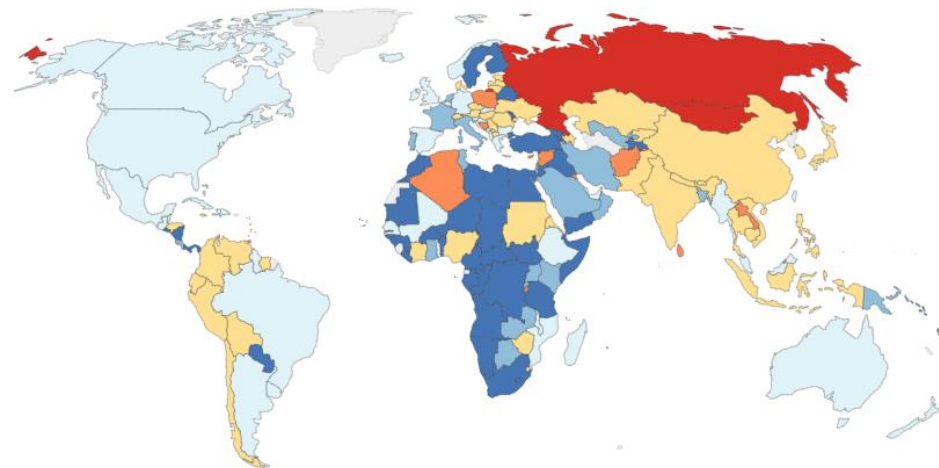
11.8.2022

Ministerstvo zdravotníctva SR

Situácia vo svete

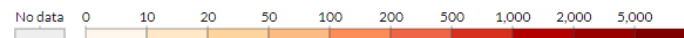
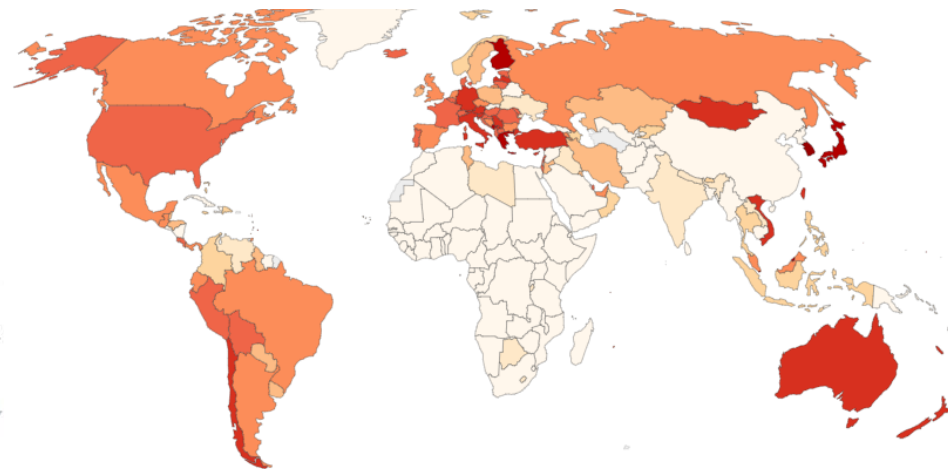
Odhad Rt

(Rastu prípadov)







Prípady

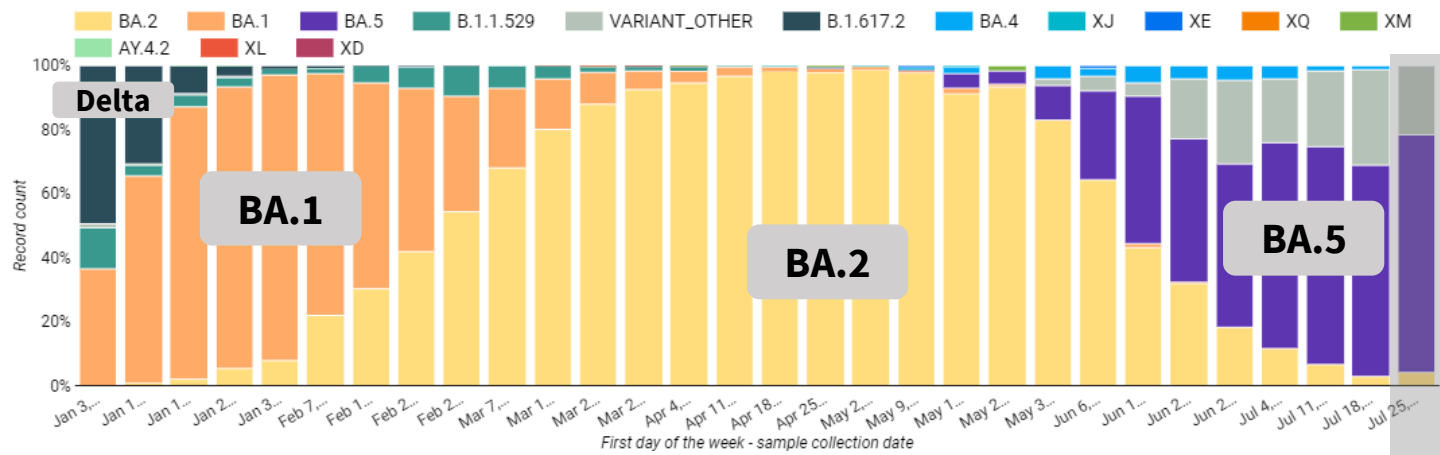
(Denne na milión)



Základné parametre

Aktuálne		Minulý týždeň	
925 Denné prípady		1162	-20%
590 Hospitalizovaní pacienti		643	-8%
14 Ventilovaní pacienti		12	17%
43 Denné príjmy do nem.		64	-33%

Sekvenácia – monitoring variantov vírusu SARS-CoV-2 na Slovensku




V týždni začínajúcom 25.7.:

- 46 vzoriek sekvenovaných
- **74% BA.5 Omikron**
- 4% BA.2 Omikron
- 22% Iné

Nekompletné dáta

Nové varianty na horizonte?

VOI

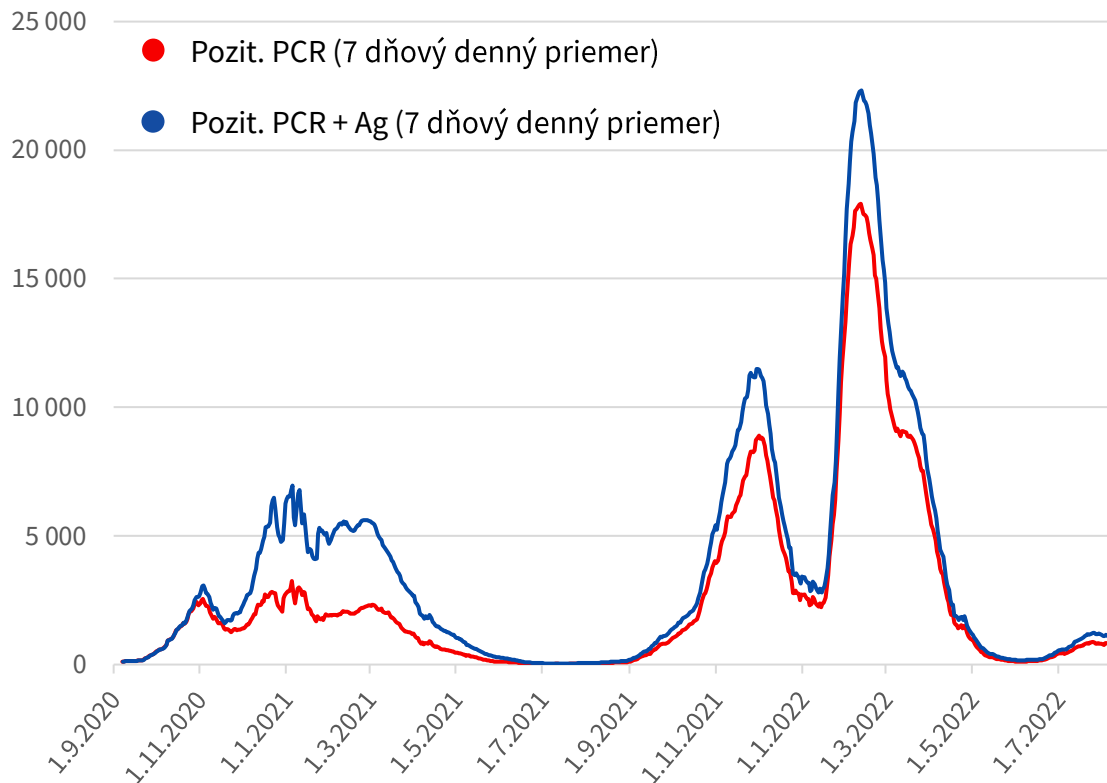
WHO label	Lineage + additional mutations	Country first detected (community)	Spike mutations of interest	Year and month first detected	Impact on transmissibility	Impact on immunity	Impact on severity	Transmission in EU/EEA
Omicron	BA.2 + L452X (x)	n/a	L452X	n/a	No evidence	Increased (13)	No evidence	Detected (a)
Omicron	BA.2.75 	India	(y)	May 2022	No evidence	No evidence	No evidence	Detected (a)

VUM

WHO label	Lineage + additional mutations	Country first detected (community)	Spike mutations of interest	Year and month first detected	Impact on transmissibility	Impact on immunity	Impact on severity	Transmission in EU/EEA
Omicron	BA.3	South Africa	(z)	November 2021	No evidence	No evidence	No evidence	Detected (a)
Omicron	XAK	Germany	(y)	June 2022	No evidence	No evidence	No evidence	Detected (a)

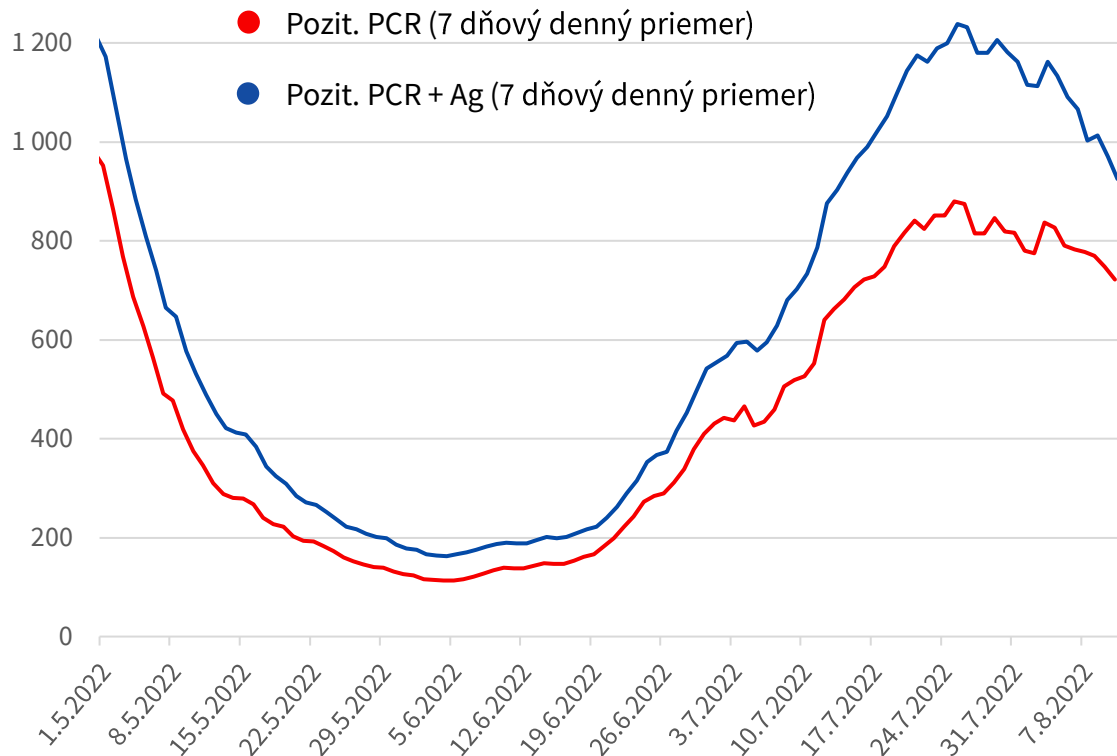
- VOC: BA.1, BA.2, BA.4, BA.5
- Aktuálne všetky monitorované varianty zo skupiny Omikron
- BA.2.75 (clade 22D) v Indii už tvorí 39% vzoriek, v Singapore 5%

Vývoj počtu pozitívne testovaných



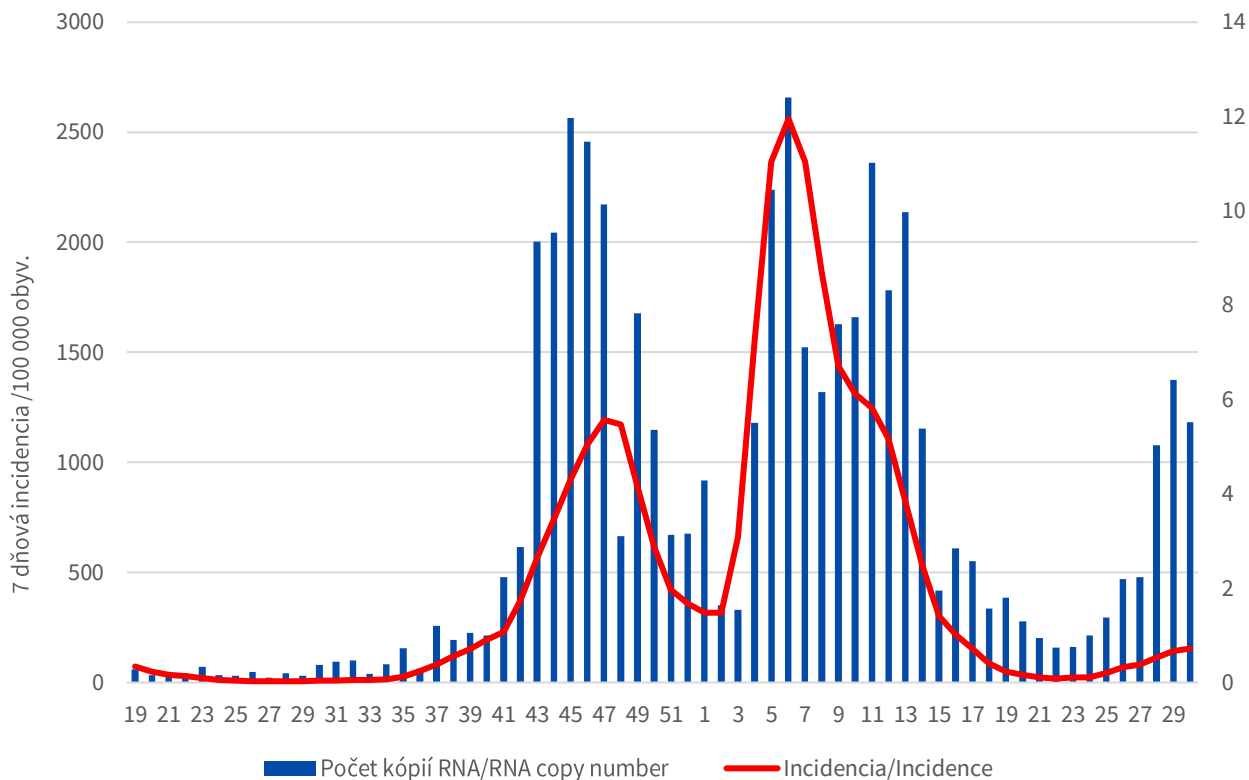
- **925 denný priemer prípadov** (pred 7 dňami 1162)
- Pozitivita PCR: **43% (pokles)**
- Pozitivita Ag: **10% (pokles)**

Vývoj počtu pozitívne testovaných



- **925 denný priemer prípadov** (pred 7 dňami 1162)
- Pozitivita PCR: **43% (pokles)**
- Pozitivita Ag: **10% (pokles)**

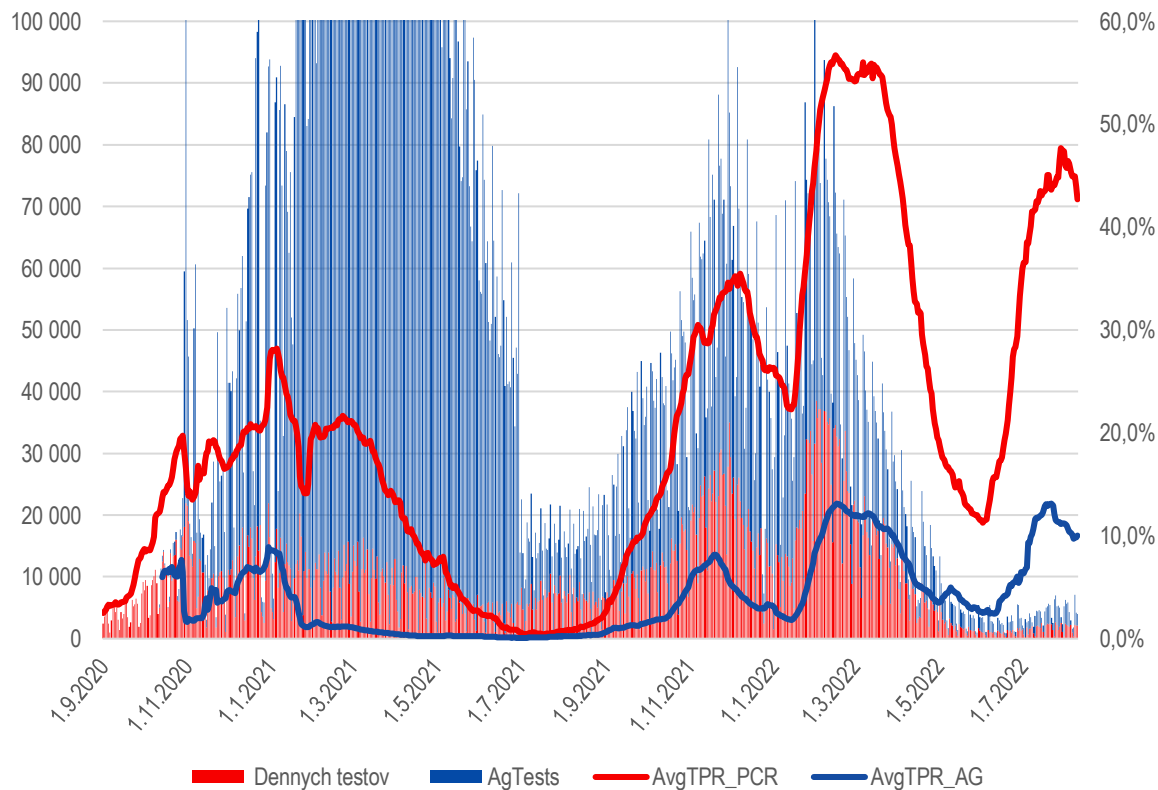
Monitoring SARS-CoV-2 v odpadových vodách



- Vývoj incidencie ochorenia COVID-19 a počet kópií RNA SARS-CoV-2 v odpadových vodách v SR

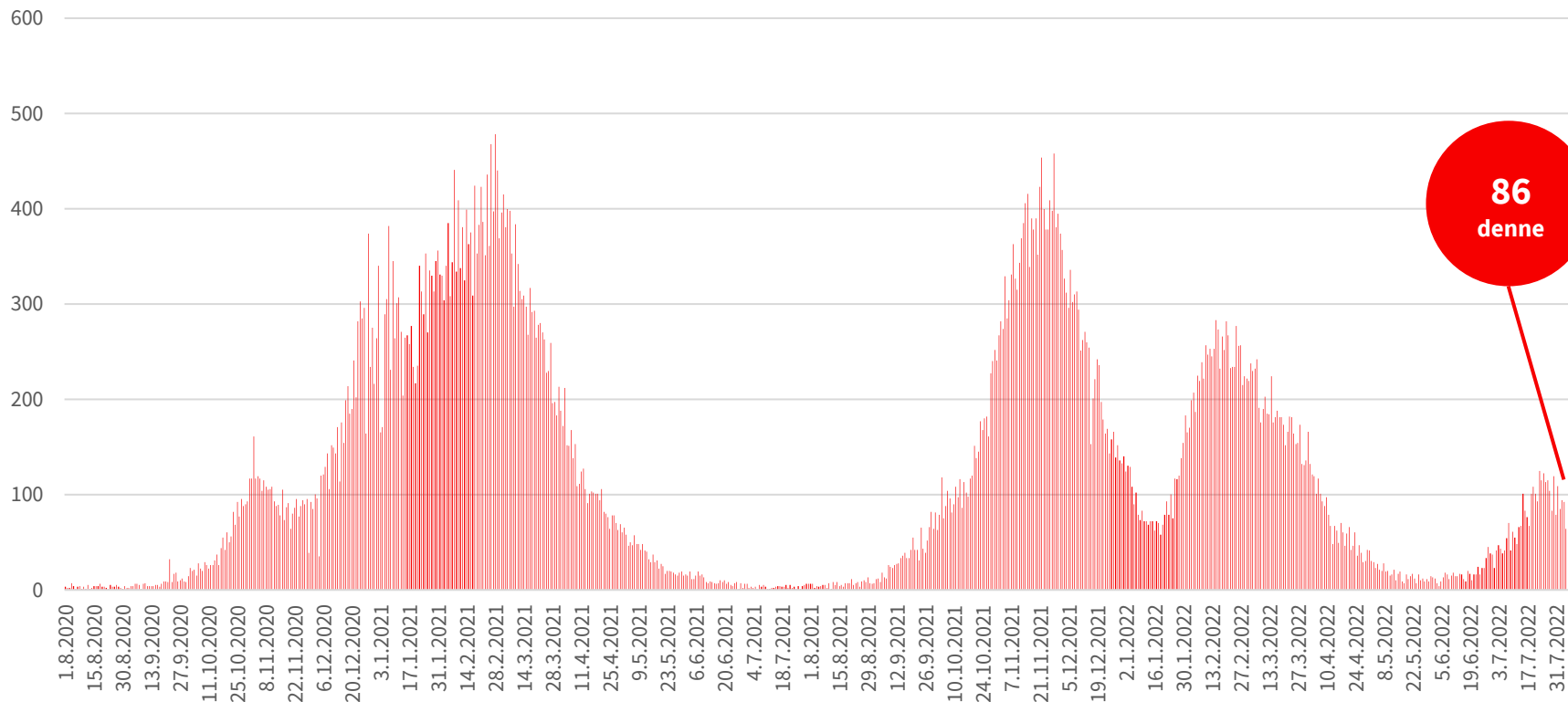
Dáta k: 2.8.2022; Zdroj: NRC ÚVZ. Prítomnosť vírusu vo vzorkách odpadových vôd sa stanovuje metódou RT-PCR a digitálnou dd-PCR

Vývoj počtu testov a pozitivity testov



- Priemerný denný PCR počet testov: **1,7 tisíc denne (mierny pokles)**
- Pozitivita PCR: **43% (pokles)**
- Počet všetkých testov **3,7 tisíc denne (pokles)**
- Pozitivita Ag: **10% (pokles)**

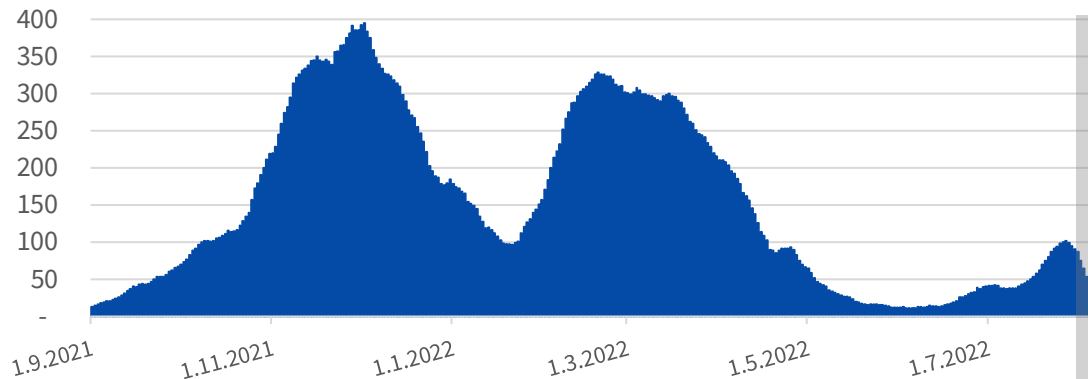
Počet denných výjazdov ZZS ku COVID pacientom



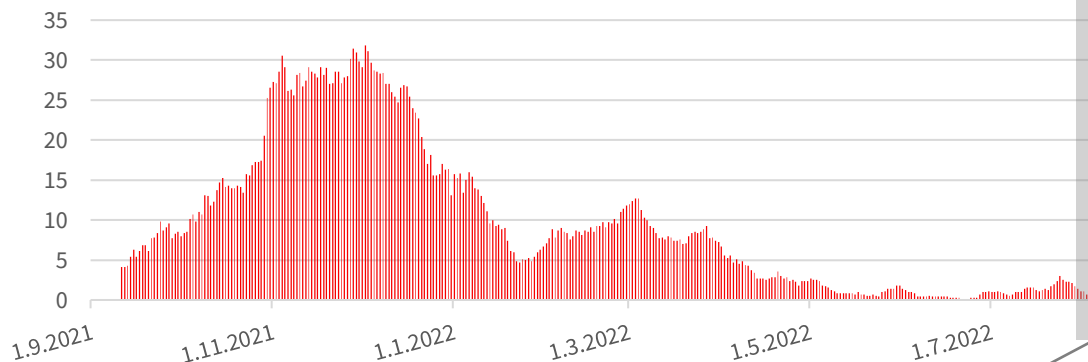
Dáta k: 7.8.2022, Zdroj: OS ZZS

Príjmy do nemocníc

Hosp.



UPV

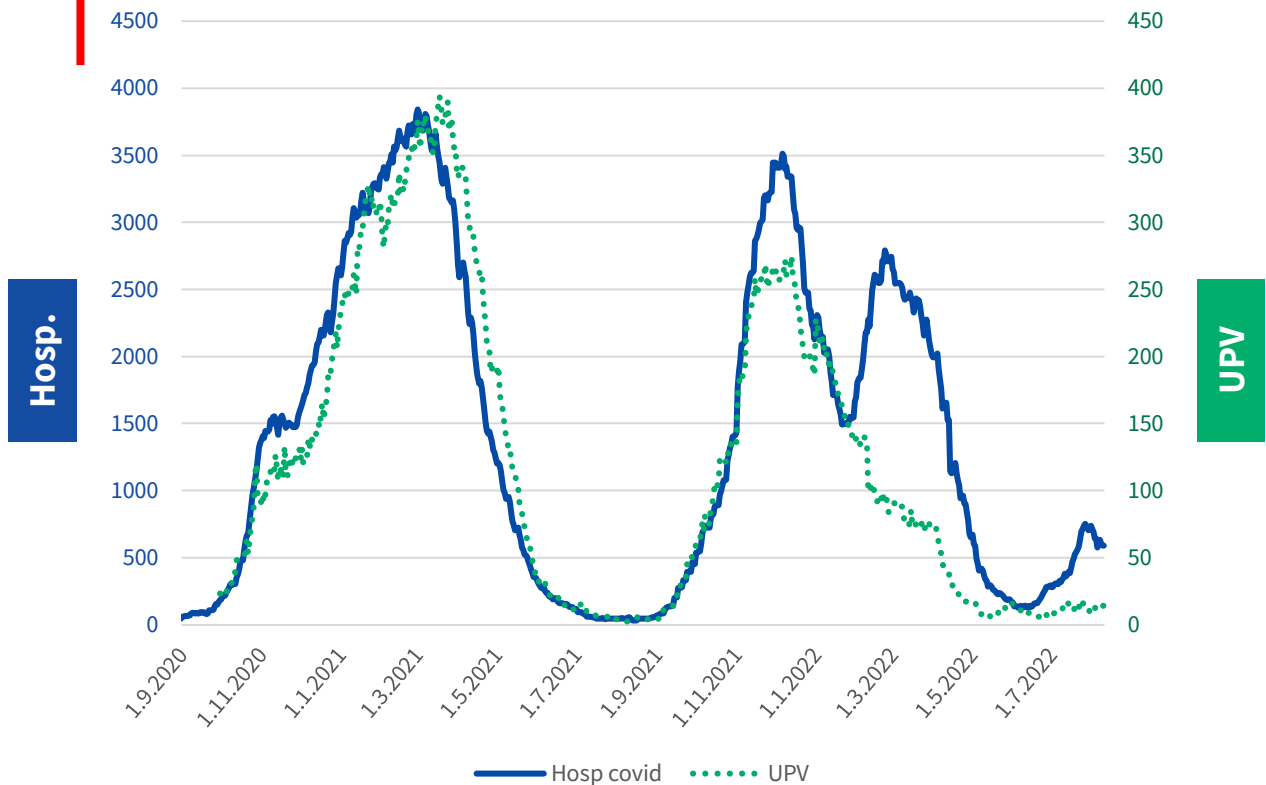


- Príjmy všeobecné klesajúce (pod 50 pacientov denne, tvoria tak menej ako 2% denných príjmov)
- Príjmy UPV stabilné na úrovni 1 pacienta denne

Dáta k: 4.8.2022, Zdroj: NCZI

Nekompletné dáta

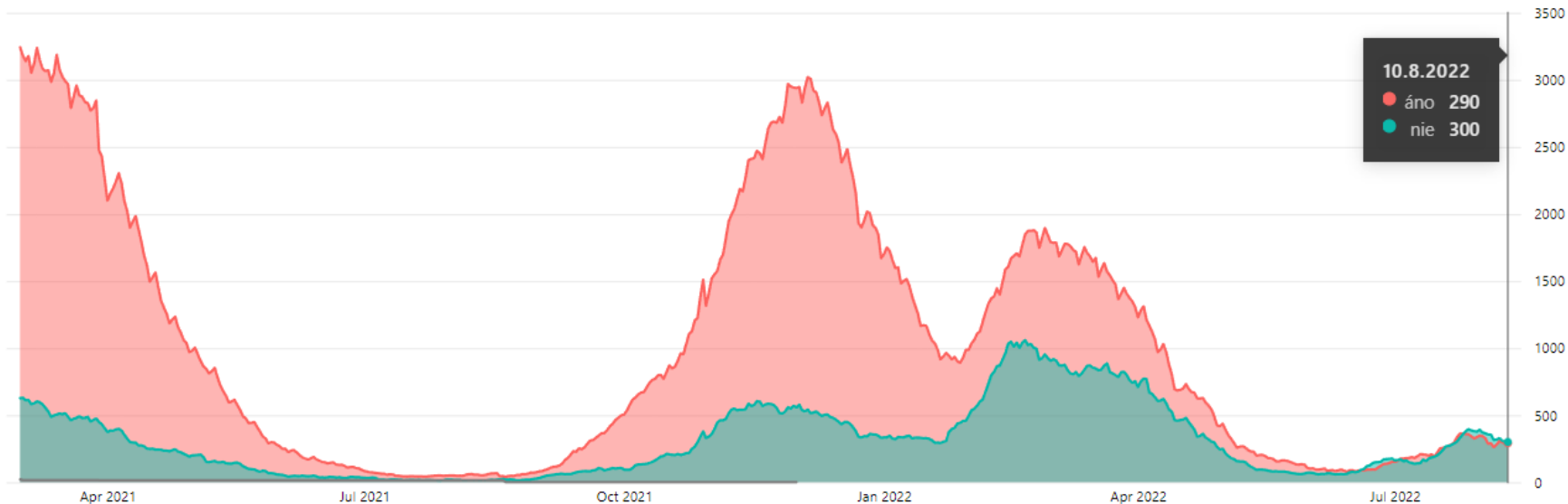
Hospitalizovaní pacienti



- Opätovný pokles v počte pacientov
- Aktuálne 590 pacientov, z toho 290 s primárnou Dg. Covid19
- UPV 14 pacienti

Hospitalizovaní pacienti podľa primárnosti diagnózy

Primárna diagnóza hospitalizácie COVID-19: ● áno ● nie ● neudané



- Z aktuálne 590 pacientov **290 alebo 49% s primárnou Dg Covid19**
- 300 pacientov, alebo 51% s Covid19 ako sekundárna Dg



MINISTERSTVO

ZDRAVOTNÍCTVA
SLOVENSKEJ REPUBLIKY